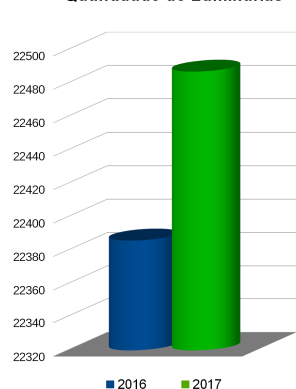


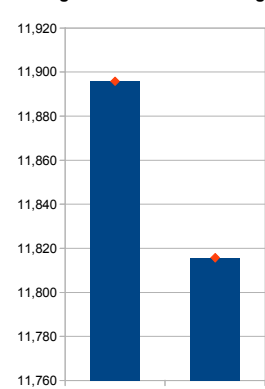
# Luminárias do Concelho de Águeda

Freguesia	Ano	Total de Luminárias freguesia	Funcionamento (de acordo com o plano da CMA)		Luminárias desligadas (Plano CMA)	Tipo de Apoio						Tipo de Luminária					Tipo de Lâmpada						
			Ligadas	Desligadas		%	Haste Metálica	Coluna de Passadeira	Coluna de Marmorite	Poste de Betão	Poste de Madeira	Coluna Metálica	Sem Apoio	Decorativa	Decorativa_Viária	Viária	Projetor	Transporte	LED	Fluorescente	Iodetos Metálicos	Vapor de Sódio	Vapor de Mercúrio
UF Belazaima do Chão, Castanheira do Vouga e Agadão	2016	1457	1288	169	11,60	2	0	0	1409	0	93	0	76	13	1366	2	47	0	0	0	1402	34	21
	2017	1458	1289	169	11,59	2	0	0	1413	0	93	0	76	13	1367	2	50	0	0	0	1402	35	21
UF Barrô e Aguada de Baixo	2016	1497	1303	194	12,96	11	0	0	1371	0	170	1	17	42	1429	9	56	0	0	0	1267	135	95
	2017	1489	1300	189	12,69	13	0	0	1372	0	162	1	12	42	1431	4	59	3	0	0	1256	135	95
UF Águeda e Borralha	2016	5698	5015	683	11,99	209	0	52	3489	8	1783	352	543	720	4252	183	195	1019	0	9	3836	506	328
	2017	5739	5060	679	11,83	206	0	52	3495	8	1841	361	582	681	4273	203	224	1031	3	9	3854	535	307
U F Recardães e Espinhel	2016	2938	2447	491	16,71	9	6	0	2300	0	696	1	59	210	2662	7	74	3	0	2	2485	320	128
	2017	2935	2452	483	16,46	9	6	0	2301	0	696	1	59	205	2664	7	78	9	0	2	2475	321	128
UF Trofa, Segadães e Lamas do Vouga	2016	1801	1553	248	13,77	9	0	2	1613	3	243	0	43	29	1723	6	69	0	0	1	1505	292	3
	2017	1830	1586	244	13,33	8	0	4	1621	3	244	19	43	30	1732	25	69	77	0	2	1493	236	22
UF Préstimo e Macieira de Alcôba	2016	1103	903	200	18,13	11	0	0	1080	10	34	20	36	6	1044	17	52	0	0	5	1022	41	35
	2017	1111	912	199	17,91	11	0	0	1093	9	34	23	36	6	1049	20	59	0	0	5	1026	42	38
UF Travassô e Ois da Ribeira	2016	1199	1006	193	16,10	8	0	0	974	0	240	6	29	57	1102	11	29	1	0	4	967	226	1
	2017	1200	1007	193	16,08	9	0	0	972	0	240	6	29	57	1103	11	27	3	0	4	967	225	1
Aguada de Cima	2016	1884	1705	179	9,50	18	0	13	1802	24	117	0	38	50	1786	10	90	2	0	4	1481	338	59
	2017	1892	1700	192	10,15	18	0	12	1802	25	125	0	38	49	1795	10	90	14	0	4	1479	338	57
Fermentelos	2016	924	803	121	13,10	4	0	12	866	0	95	0	24	44	842	14	53	0	0	13	757	102	52
	2017	939	818	121	12,89	4	0	10	885	0	95	0	24	44	857	14	55	0	0	13	795	103	28
Macinhata do Vouga	2016	1699	1697	2	0,12	6	0	9	1810	0	39	0	25	13	1636	25	165	0	0	4	1454	241	0
	2017	1705	1699	6	0,35	6	0	10	1810	0	39	1	25	13	1640	27	161	0	1	4	1460	240	0
Valongo do Vouga	2016	2186	2003	183	8,37	16	0	5	2013	0	232	10	21	38	2113	14	90	42	0	1	1238	761	144
	2017	2189	2007	182	8,31	16	0	5	2016	0	232	10	21	38	2116	14	90	41	0	1	1240	761	146
TOTAL LUMINÁRIAS CONCELHO	2016	22386	19723	2663	11,896	303	6	93	18727	45	3742	390	911	1222	19955	298	920	1067	0	43	17414	2996	866
	2017	22487	19830	2657	11,816	302	6	93	18780	45	3801	422	945	1178	20027	337	962	1178	4	44	17447	2971	843

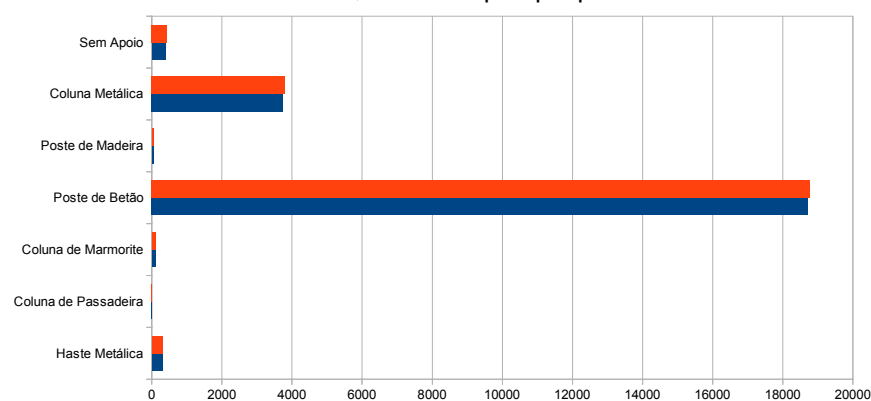
Quantidade de Luminárias



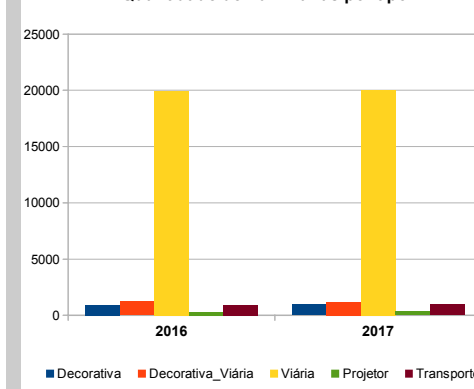
Percentagem de luminárias desligadas



Quantidade de Apoios por tipo



Quantidade de Luminárias por tipo



Quantidade de Lâmpadas por tipo

